



**ROTEIRO DE ATIVIDADES COMPLEMENTARES DE ESTUDO  
COVID 19 - 12º ROTEIRO  
ESCOLA MUNICIPAL MARIA DO CARMO CAMPOS**

**PROFESSORAS: MEIRE, SILVANA PERÍODO: SRM MAT. E VESP.**

**COMPONENTES CURRICULARES: LÍNGUA PORTUGUESA E MATEMÁTICA**

**PERÍODO DE REALIZAÇÃO: 05/10 A 16/10/2020 3º ANO / 4º ANO**

**Senhores pais e responsáveis**

Seu filho deverá realizar todas as atividades e colocá-las no saquinho ou envelope. Ele terá o período de 05 à 16 de OUTUBRO para concluir essas atividades. Cuidem-se e cuidem de sua família. Em breve tudo estará bem.

Um abraço,  
**Professora**

<b>VÍDEO OU ÁUDIO DO PROFESSOR</b>	Pelo watts no dia da aula.
<b>O QUE VOCÊ VAI ESTUDAR:</b>	<ul style="list-style-type: none"> <li>➤ <u>Língua Portuguesa</u>: leitura e interpretação da música, cruzadinha dos brinquedos, caça-palavras dos brinquedos.</li> <li>➤ <u>Matemática</u>: operações de adição e subtração, completar a cruzadinha e descobrir a frase secreta;</li> <li>➤ <u>Psicomotricidade</u>: criatividade, coordenação motora fina, noção espacial para fazer o desenho da brincadeira, montagem da peteca.</li> </ul>
<b>PARA QUE VAMOS ESTUDAR ESSES CONTEÚDOS?</b>	<ul style="list-style-type: none"> <li>- Ler e interpretar a música, pintar os desenhos mencionados na música, completar a cruzadinha e procurar os nomes do brinquedos no caça-palavras;</li> <li>- Resolver as operações e completar a cruzadinha com os resultados;</li> <li>- Resolver as adições e descobrir a mensagem secreta;</li> <li>- Aprimorar a coordenação motora fina e grossa, a criatividade para desenhar e montar a peteca com jornal;</li> </ul>
<b>COMO VAMOS ESTUDAR OS CONTEÚDOS?</b>	<ul style="list-style-type: none"> <li>- Selecione as atividades diárias conforme orientação da professora;</li> <li>- Faça a leitura das atividades selecionadas, em seguida desenvolva-as na mesma folha a qual ela está inserida.</li> <li>- Lembre-se de datar as páginas.</li> </ul>
<b>COMO VAMOS REGISTRAR O QUE APRENDEMOS?</b>	<p>Organize seus estudos!!</p> <p>Vamos registrar nossos estudos através de leitura e interpretação da música, completar a cruzadinha, fazer o caça-palavras, operações de adição e subtração, cruzadinha dos números, descoberta da mensagem secreta, registro de brincadeiras e montagem da peteca.</p> <p>Coloque a data em que irá realizar as atividades e coloque-as dentro do saquinho.</p>



## **LÍNGUA PORTUGUESA**

1- ASSISTA O VÍDEO DA MÚSICA TODA CRIANÇA TEM DIREITOS

<https://youtu.be/wmNnzKOOuA0>

2- AGORA ASSISTA O VÍDEO NOVAMENTE E ACOMPANHE COM A LETRA

TODA CRIANÇA TEM DIREITOS...

TODA CRIANÇA TEM O DIREITO DE BEM VIVER  
SEM PRECONCEITO DE RAÇA, DE CRENÇA OU DE COR  
DIREITO DE SER LIVRE, TER UM NOME E UMA NAÇÃO  
DE SER PROTEGIDA PRA CRESCER, SER BOM CIDADÃO

DIREITOS DA CRIANÇA, VAMOS TODOS DEFENDER  
SE ASSIM FIZERMOS, NOVO MUNDO VAMOS TER (2X)

TODA CRIANÇA TEM O DIREITO DE TER UMA FAMÍLIA  
TER MORADIA E AMOR, RESPEITO E EDUCAÇÃO  
DIREITO A SAÚDE, AO LAZER E ALIMENTAÇÃO  
E SE FOR ESPECIAL MAIS CUIDADO E COMPREENSÃO

DIREITOS DA CRIANÇA, VAMOS TODOS DEFENDER  
SE ASSIM FIZERMOS, NOVO MUNDO VAMOS TER (2X)

TODA CRIANÇA TEM O DIREITO DE NÃO TRABALHAR  
NÃO PODE SER EXPLORADA, OPRIMIDA OU USADA  
MAS PODE APRENDER A VIVER A SOLIDARIEDADE  
SEMEAR A PAZ PRA COLHER A FRATERNIDADE

DIREITOS DA CRIANÇA, VAMOS TODOS DEFENDER  
SE ASSIM FIZERMOS, NOVO MUNDO VAMOS TER (2X)

TEXTO FALADO:

TODAS AS PESSOAS SÃO AMADAS POR DEUS  
E TODOS TÊM DIREITO DE VIVER E SER FELIZ  
MAS AS CRIANÇAS PRECISAM  
DE MAIS CUIDADO E ATENÇÃO  
SALVEM AS CRIANÇAS DO NOSSO PAÍS!  
SALVEM AS CRIANÇAS DO MUNDO INTEIRO!

Intérprete: Guigo Saraivah e Gabriella Saraivah  
Letra e música: Verônica Firmino

3- AGORA PINTE OS DIREITOS DAS CRIANÇAS QUE SÃO CITADOS NA MÚSICA:

# FELIZ DIA DAS CRIANÇAS

## Os Direitos das Crianças

		
Lazer	Desenvolver sua inteligência	Saúde
		
Alimentação	Fazer suas próprias descobertas	Ser protegida
		
Amor e carinho	Liberdade de expressão	Descanso




1- COMPLETE A CRUZADINHA COM O NOME DE CADA BRINQUEDO.

# CRUZA-BRINQUEDOS

1  
2 B  
3  
4 C  
5  
6  
7 T  
8 A



Encontre no caça - palavra o nome de 6 brincadeira infantis.



*amarelinha, roda-pião, pega-pega, roda, bola, cabra-cega*



**MATEMÁTICA**

**Resultados Cruzados**

• Efetue e coloque os resultados na cruzadinha.

①	$60 + 30 - 20$
②	$50 - 20 + 45$
③	$70 - 40 + 20$
④	$60 - 10 - 5$
⑤	$30 + 50 + 10$
⑥	$45 + 25 - 10$
⑦	$35 - 30$





# Mensagem Secreta

**CÓDIGO**

25	38	46	49	57	63	74
A	E	U	J	M	S	T



• Efetue as operações, procure no código a letra correspondente à resposta e decifre a mensagem:

33+16	21+17	30+33	23+23	42+21

52+22	23+15

12+13	24+33	14+11

• A mensagem é



## **PSICOMOTRICIDADE**

DIA 12 DE OUTUBRO COMEMORAMOS O DIA DAS CRIANÇAS!! TODA CRIANÇA TEM SUA BRINCADEIRA FAVORITA. DESENHE A SUA BRINCADEIRA ABAIXO:

**FELIZ DIA DAS CRIANÇAS**

**DESENHE SUA BRINCADEIRA FAVORITA**



OLHE OS MODELOS ABAIXO, ESCOLHA UM MODELO, FAÇA O CONTORNO DE SUA MÃO E ESCREVA 4 COISAS QUE GOSTA DE FAZER:

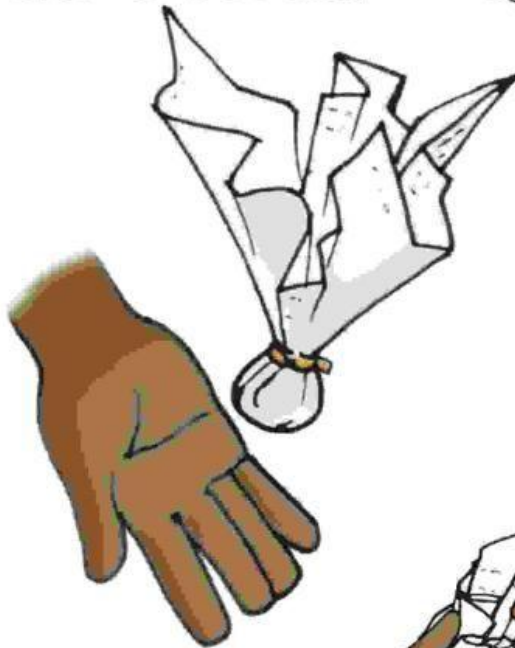


HOJE VAMOS MONTAR UMA PETECA DE JORNAL, OBSERVE O PASSO A PASSO


# Peteca de Jornal



Materiais:  
-jornal  
-barbante  
-tesoura



Faça uma grande  
bola de jornal.



Cubra a bola com uma  
folha dupla de jornal,  
e amarre com barbante.



TAMANDUA.ORG.BR